

UKRAYNA TURİZM PAZAR RAPORU

MAYIS 2021



TÜRSAB
TÜRKİYE SEYAHAT AÇENTALARI BİRLİĞİ
ASSOCIATION OF TURKISH TRAVEL AGENCIES

AR-GE BİRİMİ

UKRAYNA KISA BİLGİLER

Nüfus: 41 milyon 588 bin 354 (2021-Ukrayna İstatistik Kurumu verisi)

Yüzölçümü: 603.628 km²

Başkent: Kiev (Nüfusu: 2.962.180)

Yaş Ortalaması: 40.6

Ukrayna'da yaşayan Türk vatandaşları: 20 bin (T.C. Dışişleri Bakanlığı verisi)

Para Birimi: Ukrayna Grivnası- UAH (28 Nisan 2021 itibariyle 1 UAH = 0,29 TL – 0,036 Dolar)

T.C. Kiev Kültür ve Tanıtma Müşavirliği: +380 44 581 09 92 (Tel.)

infokiev@bianet.com.ua (e-mail)



UKRAYNA ULUSLARARASI SEYAHAT VE TURİZM FUARI

Ukrayna Uluslararası Seyahat ve Turizm Fuarı, (Ukraine International Travel & Tourism Show -UITT) 11-13 Mayıs 2021 tarihleri arasında Ukrayna'nın başkenti Kiev'de düzenleniyor.

Bu yıl 26'nci kez kapılarını açacak olan UITT Kiev Fuarı; 2020 yılında Covid-19 pandemisi nedeniyle gerçekleştirilememiştir. 2019 yılında düzenlenen son UITT Kiev Fuarı'nda ise 23 ülkeden 361 katılımcı yer almıştır.

Türkiye; UITT Fuarı'nda Kültür ve Turizm Bakanlığı'nın açacağı 304 metrekairelik stantla temsil edilecek. Türkiye Seyahat Acentaları Birliği ise Kiev Fuarı'na son yıllardaki gibi kendi standıyla katılım sağlıyor. F1-1 / 4 No'lu stantta yer alacak olan TÜRSAB'ın standında, TÜRSAB üyeleri iş görüşmelerini gerçekleştirebilecekler.

UKRAYNA GENEL SİYASİ GÖRÜNÜM

Güneydoğu Avrupa'da yer alan Ukrayna, yarı başkanlık sistemiyle yönetilmektedir. Üniter bir devlet olan Ukrayna'da yasama, yürütme ve yargı ayrıdır. Ülkenin en büyük şehri ve başkenti Kiev'dir. 603 bin 628 kilometre yüzölçümüne sahip olan Ukrayna, doğusunda ve kuzeydoğusunda Rusya, kuzeybatısında Belarus, batısında Polonya, Slovakya ve Macaristan, güneybatısında ise Romanya ve Moldova ile sınır komşusudur. Ülkenin aynı zamanda güneyde Karadeniz ve Azak Denizi'ne kıyısı bulunmaktadır.

Eski Slav dilinde "sınır ülkesi" anlamına gelen Ukrayna, sahip olduğu toprak ve kıyı şeridi genişliğiyle dünyanın en geniş topraklara sahip 46'ncı ülkesi konumundadır. Ülke, Sovyetler Birliği'nin dağılmasının ardından ekonomik ve siyasal açıdan ciddi problemler yaşamaktadır. 20 Mayıs 2019 yılında gerçekleştirilen Ukrayna cumhurbaşkanlığı seçimlerini kazanan Volodimir Zelenskiy, Ukrayna Başkanlığı görevini yürütmektedir.

Türkiye, Ukrayna'nın bağımsızlığını 16 Aralık 1991 tarihinde tanıırken iki ülke arasındaki diplomatik ilişkiler 3 Şubat 1992 tarihinde tesis edilmiştir. 2011 yılında kurulan Yüksek Düzeyli Stratejik Konsey (YDSK) mekanizmasıyla birlikte Türkiye-Ukrayna ilişkileri stratejik ortaklık düzeyine yükseltilmiştir. Yüksek Düzeyli Stratejik Konsey'in son toplantısı 3 Şubat 2020 tarihinde Kiev'de yapılmıştır.

GENEL EKONOMİK TABLO

Ekonomisinin temelini sanayi ve tarım oluşturan Ukrayna, doğal kaynaklar açısından da oldukça zengin bir ülkedir. Demir, kömür, demir dışı metal, petrol, gaz, mineral tuzlar ve kil gibi çok zengin yeraltı ve yerüstü kaynaklara sahip olan Ukrayna'da; kömür, demir cevheri, kireç ve kireçtaşı diğer önemli kaynaklar arasında yer almaktadır. Ukrayna'nın sanayi kentlerini; Kiev, Harkov, Odessa, Dnepropetrovsk, Donetsk, Zaporizhia, Dneprodzerzhinsk, Lvov, Nikolaev oluşturmaktadır. Ülkenin başlıca ihracat kalemlerini; gıda ve tarım ürünleri, metaller, tel, kablo, azotlu mineral, gübre oluşturmaktadır. Ukrayna'nın başlıca ithalat kalemleri ise yakıt ve enerji, ilaç, otomobil, makine ve ekipman, kimyasal ürünlerdir.

Topraklarının yüzde 55'i ekilebilir arazilerden oluşan Ukrayna, tarım üretiminde de ön plana çıkmaktadır. Dünyanın önemli şeker üreticilerinden biri olan Ukrayna'da; buğday, mısır, kırmızı ve yeşil sebze, meyve, kavun ve çilek çeşitleri yetiştirilmektedir.

Ukrayna, Sovyetler Birliđi'nin dağılmasının ardından eski dođu bloku ÷lkelerinde yařanan zorlu ekonomik s÷recin bir benzerini yařamıştır. 1990'lı yılların tamamını resesyona ge÷iren Ukrayna, 2000 yılından itibaren hızlı bir toparlanma dönemine girmiştir. Uluslararası Para Fonu IMF verilerine göre 1999 yılında 32,4 milyar dolar seviyesinde bulunan Ukrayna'nın Gayri Safi Yurtiçi Hasılası, 2008 yılına gelindiđinde 188 milyar Dolar seviyesini ařmıştır. Ukrayna ekonomisi küresel ekonomik kriz sonrası süreçte iniřli çıkıřlı bir grafik sergilerken ÷lkenin 2019 yılında Gayri Safi Yurtiçi Hasılası, 154 milyar 694 milyar dolar seviyesinde ger÷ekleşmiştir.

UKRAYNA GENEL EKONOMİK VERİLER*		
GSYİH (2020)	KİŐİ BAŐINA DÜŐEN GELİR (2020)	BÜYÜME ORANI (2020)
142.250.000.000 \$	3.425 \$	% -7,2

* Uluslararası Para Fonu (IMF)

Ukrayna ekonomisi 2020 yılında ise tüm dünyayı etkisi altına alan Covid-19 pandemisi nedeniyle gerileme göstermiştir. Uluslararası Para Fonu (IMF) verilerine göre 2020 yılında Ukrayna ekonomisinde yüzde 7,2 oranında daralma yaşanırken ÷lkede kiři başına düşen ortalama gelir ise 3 bin 425 Dolar seviyesinde bulunmaktadır.

IMF tarafından yapılan projeksiyona göre Ukrayna ekonomisinin 2021 yılıyla birlikte yeniden büyümeye ge÷mesi beklenirken 2021 yılı büyüme tahmini yüzde 3 olarak açıklanmıştır.



Kaynak: IMF - * Tahmini veri

UKRAYNA EKONOMİSİ İÇİN BÜYÜME PROJEKSİYONU



2020 yılında dünya genelinde ve tüm ülkelerin ekonomilerinde düşüşe neden olan Covid-19 salgını nedeniyle Uluslararası Para Fonu (IMF) ve Dünya Bankası'nın açıkladığı tüm projeksiyonlar, yeniden revize edilmek zorunda kalmıştır. Dünya çapında pandemiye karşı aşılma çalışmalarının başlaması, 2021 ve sonrasına yönelik ekonomik projeksiyonlarda büyüme beklentileri artırılmıştır. Uluslararası Para Fonu (IMF) tarafından açıklanan "World Economic Outlook" Raporuna göre; Ukrayna 2021 yılında %3 oranında büyümesi beklenirken 2022 yılında ise yüzde 3,2 oranında büyüme tahmin edilmektedir.

IMF UKRAYNA BÜYÜME BEKLENTİSİ		DÜNYA BANKASI UKRAYNA BÜYÜME BEKLENTİSİ	
2021 YILI	2022 YILI	2021 YILI	2022 YILI
%3	%3,2	%3	%3,1

*Kaynak: IMF World Economic Outlook

*Kaynak: Dünya Bankası – Global Economic Prospects

Dünya Bankası tarafından açıklanan ve son olarak Ocak 2019'da güncellenen "Global Economic Prospects" araştırmasına göre ise; 2021 yılında Ukrayna ekonomisi %3 oranında büyüme göstermesi beklenmektedir. Dünya Bankası, Ukrayna ekonomisinin olumlu seyrini sürdürerek 2022 yılında %3,1'in üzerinde büyümesini öngörülmektedir.

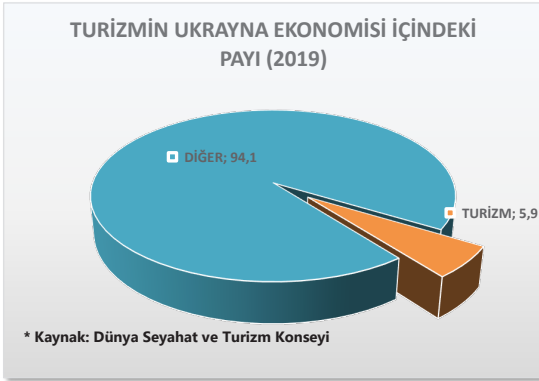
UKRAYNA PARA BİRİMİNİN SEYRİ

Küresel ekonomik kriz sonrası süreçte istikrarlı bir sergileyen Ukrayna'nın resmi para birimi Grivna (UAH), Rusya ile yaşanan ihtilaf süreciyle birlikte ciddi biçimde güç kaybetmiştir. 2013 yılı itibariyle 1 Dolar/8 UAH seviyesinde seyreden Ukrayna para biriminin değeri, 2014 ve 2015 yıllarında

yaşanan devalüasyon ile birlikte büyük bir değer kaybına uğramıştır. 2016 yılından sonrası süreçte istikrarlı bir grafik sergileyen Grivna'nın değeri, son 1 yıllık dönemde ABD Doları karşısında 1/25-28 bandında bir seviyeye oturmuştur. Grivna Mart 2021 itibariyle ABD Doları karşısında 1/27 bandında seyretmektedir.



UKRAYNA EKONOMİSİ VE TURİZM



Turizm sektörü Ukrayna ekonomisinde önemli bir yere sahiptir. Dünya Turizm ve Seyahat Konseyi tarafından açıklanan verilere göre 2019 yılında Ukrayna'da turizm sektörünün destek olduğu diğer sektörlerle birlikte oluşturduğu ekonomik büyüklük ülke

ekonomisinin yüzde 5,9'una karşılık gelmektedir. Turizm destek olduğu diğer sektörlerle birlikte Ukrayna'da toplam 1 milyonun üzerinde insana iş olanağı sağlamıştır. Bu dönemde turizmin Ukrayna'da toplam istihdam içindeki payı da %6,2 seviyesinde gerçekleşmiştir.

UKRAYNA'NIN ALDIĞI TURİST SAYISI

Birleşmiş Milletler Dünya Turizm Örgütü (UNWTO) verilerine göre; 2018 yılında Ukrayna'yı ziyaret eden turist sayısı bir önceki yıla göre yüzde 1,5 oranında düşüşle 14 milyon 207 bin kişiye gerilerken, bu sayı 2019 yılı itibariyle %5,4 azalarak, 13 milyon 438 bin kişi olmuştur.

UKRAYNA'NIN ALDIĐI TOPLAM YABANCI ZİYARETÇİ SAYISI (2017-2019)

YILLAR			% DEĐİŐİM ORANI	
2017	2018	2019	2018/2017	2019/2018
14,4 milyon	14,2 milyon	13,4 milyon	-1,5	-5,4

Kaynak: UNWTO

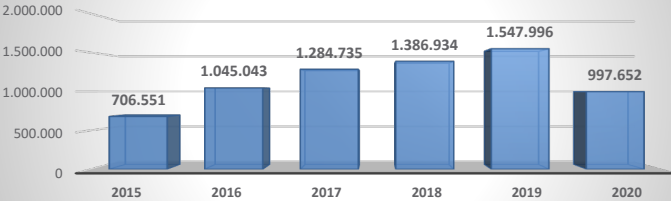
UKRAYNA'NIN TURİZM GELİR VE GİDERİ

UNWTO verilerine göre; Ukrayna 2019 yılında, 1 milyar 620 milyon dolar turizm geliri elde etmiştir. Ukraynalıların 2019 yılındaki toplam yurtdışı turizm harcaması ise 8,5 milyar Dolar olarak gerçekleşmiştir.

UKRAYNA, TÜRKİYE'YE EN ÇOK ZİYARETÇİ GÖNDEREN 4. PAZAR OLDU

Son yıllarda Türkiye'ye gelen Ukraynalı ziyaretçi sayısı istikrarlı biçimde artarken, 2017 yılında pasaportsuz olarak kimlikle geçiş olanağının getirilmesi Türkiye'ye gelen Ukraynalı ziyaretçi sayısındaki yükselişe olumlu katkı yapmıştır. 2018 yılında Ukrayna'dan ülkemize gelen ziyaretçi sayısı bir önceki yıla göre; %7,95 oranında artarak 1,4 milyona yaklaşmıştır. 2019 yılında yüzde 11,6 oranında yükselişle 1,5 milyonun üzerinde ziyaretçi ağırladığımız Ukrayna pazarı, 2020 yılında gelen ziyaretçi sayısı pandeminin etkisiyle yüzde 35,5 oranında düşüşle 1 milyon seviyesinin altına gerilemiştir. 2020 yılında en az düşüşün yaşandığı pazarlardan biri olan Ukrayna, Türkiye'ye en çok turist gönderen ülkeler sıralamasında 4'üncü sıraya yerleşmiştir.

UKRAYNA'DAN TÜRKİYE'YE GELEN KİŐİ SAYISI 2013-2020



* Kaynak: T.C. Kültür ve Turizm Bakanlığı

2021 OCAK-ŞUBAT DÖNEMİNDE TÜRKİYE'YE GELEN UKRAYNALI SAYISI

Türkiye'nin önemli pazarlarından Ukrayna'da, pandeminin etkisi 2021 yılında da görülmeye devam etmektedir. Kültür ve Turizm Bakanlığı'nın açıkladığı Sınır Giriş İstatistiklerine göre, 2021 yılı Ocak-Şubat aylarını kapsayan iki aylık dönemde Ukrayna'dan Türkiye'ye gelen ziyaretçi sayısı 58 bin 169 kişi olmuştur. Bu sonuca göre, Ukraynalı ziyaretçi sayısı 2021 yılının Ocak-Şubat ayları arasındaki iki aylık dönemine göre yüzde 26,7 oranında düşüş göstermiştir.

UKRAYNA 2019-2021 KARŞILAŞTIRMASI (OCAK – ŞUBAT DÖNEMİ)					
MİLLİYET	YILLAR			% DEĞİŞİM ORANI	
	2019	2020	2021	2020/2019	2021/2020
UKRAYNA	75 762	79 413	58 169	4,82	-26,75

Kaynak: Kültür ve Turizm Bakanlığı

TATİL AMAÇLI ÇIKIŞLARDA TÜRKİYE BİRİNCİ SIRADA



Ukrayna Resmi İstatistik Kurumu (UKRSTAT) tarafından açıklanan son turizm istatistikleri 2017 yılına aittir. 2017 sonrası döneme ilişkin turizm verileri kurum tarafından açıklanmamaktadır. Bununla birlikte Ukrayna Turizm Geliştirme Devlet Ajansı (DART) Başkanı Mariana Oleskiv Aralık

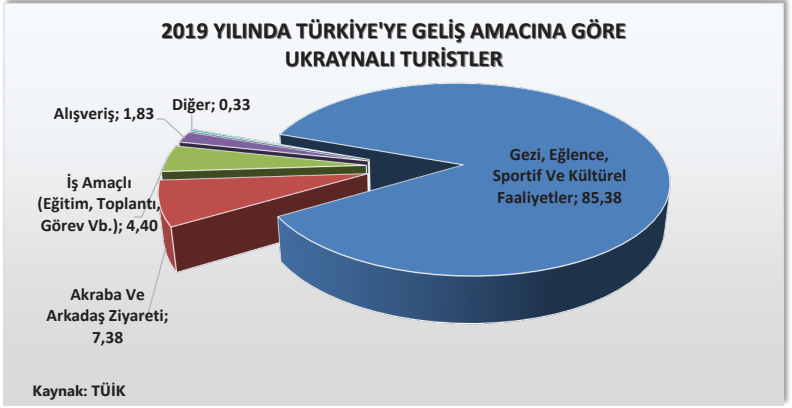
2020'de TÜRSAB Başkanı Firuz B. Bağlıkaya'nın katılımı ile gerçekleştirilen ve sezon değerlendirmesinin yapıldığı online toplantıda Türkiye'nin tatil amaçlı yurtdışı seyahatlerde Ukrayna vatandaşları için 1 numaralı destinasyon olduğunu açıklamıştır.

UKRAYNA VATANDAŞLARININ %85'İ TÜRKİYE'YE TATİL AMAÇLI GELDİ

Türkiye İstatistik Kurumu (TÜİK) tarafından açıklanan verilere göre; Ukrayna vatandaşlarının %85'i Türkiye'ye Gezi, Eğlence, Sportif ve Kültürel Faaliyet amacıyla seyahat etmiştir. Türkiye'ye gelen Ukrayna vatandaşlarının %7,3'ü akraba ve arkadaş ziyareti amaçlı olarak bu seyahati

gerçekleştirirken, iş amaçlı seyahat edenlerin oranı %4,4 oldu. Ukrayna'dan gelenlerin %4,6'sı ise alışveriş amacıyla Türkiye'ye seyahat gerçekleştirdi.

UKRAYNALI TURİST TÜRKİYE'DE KİŞİBAŞI ORTALAMA 600 DOLAR HARCADI

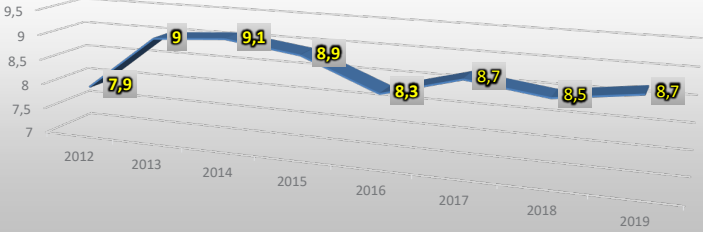


Türkiye İstatistik Kurumu Çıkış Yapan Ziyaretçi Araştırması'nın sonuçlarına göre; Türkiye'ye tatile gelen Ukraynalı turistlerin 2019 yılında kişi başı ortalama harcaması 600 Dolar seviyesinde gerçekleşmiştir.

UKRAYNA VATANDAŞLARININ TÜRKİYE'DE ORTALAMA KALIŞ SÜRESİ

Türkiye İstatistik Kurumu (TÜİK) tarafından açıklanan verilere göre Ukrayna vatandaşlarının Türkiye'deki ortalama kalış süresi 2012 yılında 7,9 gece seviyesinde gerçekleşirken sonrasındaki yıllarda ortalama kalış süresi 8 gecenin üzerine çıktı. 2017 yılındaki ortalama kalış süresi 8,7 olan Ukraynalı turistlerin 2018'deki geceleme süresi ise 8,5 olarak gerçekleşti. 2019 yılında da Ukraynalı turistlerin Türkiye'deki ortalama geceleme sayısı 8,7 oldu. Ukraynalı turistler 2020 yılında ise Türkiye'de ortalama 8,4 geceleme gerçekleştirdiler.

UKRAYNALI TURİSTLERİN TÜRKİYE'DEKİ ORTALAMA KALIŞ SÜRESİ

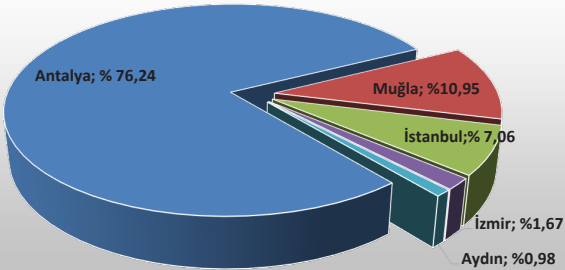


Kaynak: TÜİK

TÜRKİYE'YE GELEN UKRAYNALILARIN %77'Sİ ANTALYA'YI TERCİH ETTİ

Kültür ve Turizm Bakanlığı, konaklama verilerine göre 2020 yılında Türkiye'deki turizm tesislerine giriş yapan Ukraynalı ziyaretçilerin sayısı incelendiğine en çok talep göre destinasyonun Antalya olduğu görülmektedir. Buna göre Türkiye'deki turizm tesislerine giriş yapan Ukraynalıların yaklaşık yüzde 77'si Antalya'yı tercih ederken Antalya'yı yüzde 11'e yaklaşan pay ile Muğla takip etmiştir. Muğla'nın ardından Ukraynalıların en çok talep gösterdikleri destinasyonumuz ise İstanbul'dur. İstanbul'u ise İzmir ve Aydın izlemiştir.

UKRAYNALILARIN TÜRKİYE'DE TALEP GÖSTERDİKLERİ DESTİNASYONLAR-2020



Kaynak: T.C. Kültür ve Turizm Bakanlığı

UKRAYNA VATANDAŞLARININ TÜRKİYE'DE KONUT TALEBİ



İki ülke arasındaki ilişkiler turizm ve ticaret alanında artan bir ivme ile devam ederken, Türkiye ve Ukrayna vatandaşlarının iki ülkede bir arada yaşama alışkanlıkları da gelişmektedir. Bu durumun konut satışlarına da yansıdığı dikkat çekmektedir. Ukrayna ekonomisindeki dalgalanmalara rağmen Ukraynalıların Türkiye'de

konut edinen yabancılar arasında ilk 20 ülke arasında yer aldıkları göze çarpmaktadır. Türkiye İstatistik Kurumu (TÜİK) verilerine göre, 2020 yılı genelinde Türkiye'de toplam 771 konut satın alan Ukrayna vatandaşları, konut satın alan ilk 20 ülke vatandaşları arasında 15'inci sırada yer almıştır. 2021 yılının Ocak-Şubat ayları arasındaki iki aylık dönem itibarıyla de Ukrayna vatandaşlarının, Türkiye'de satın aldıkları toplam 129 konutla 15'inci sırada yer aldıkları gözlenmiştir.

UKRAYNA VATANDAŞLARININ TÜRKİYE'DE SATIN ALDIKLARI KONUT SAYILARI							
YILLAR	2015	2016	2017	2018	2019	2020	2021 OCAK-ŞUBAT
UKRAYNA VATANDAŞLARININ SATIN ALDIKLARI KONUT SAYISI	608	484	505	624	719	771	129
YABANCILARIN SATIN ALDIĞI TOPLAM KONUT SAYISI	22.991	18.391	22.428	40.044	45.967	41.298	5.639

Kaynak: TÜİK

Ocak-Şubat döneminde yabancılar yapılan konut satışları ise bir önceki yılın aynı dönemine göre %28,7 azalarak 5 bin 639 oldu.

UKRAYNA'YA GİDEN TÜRK VATANDAŞLARININ SAYISI

İki ülke arasında karşılıklı olarak kimlikle geçiş olanağının getirilmesi Ukrayna'ya giden Türk vatandaşlarının sayısında da artışa neden olmuştur. Türkiye İstatistik Kurumu (TÜİK) verilerine göre, Ukrayna'yı ziyaret eden Türk vatandaşlarının sayısı 2019 yılında 2018'e göre yüzde 12,83'lük artışla 217 bin 113 kişiye yükselmiştir. 2020 yılında ise pandemi etkisiyle Ukrayna'ya giden Türk vatandaşlarının sayısı 2019 yılına göre yüzde 83,72 oranında azalarak 35 bin 334 kişi olmuştur.

UKRAYNA'YI ZİYARET EDEN TÜRK VATANDAŞLARININ SAYISI						
YIL	2017	2018	2019	2020	2018/2019 (%)	2019/2020 (%)
KİŞİ SAYISI	168 911	192 421	217 113	35.334	12,83	-83,72

Kaynak: TÜİK

UKRAYNA'DA YAŞAYAN TÜRK VATANDAŞLARININ SAYISI

Ukrayna Devlet İstihdam Servisi verilerine göre, 2018 yılında Ukrayna'da 2 bin 963 Türk vatandaşı geçici çalışma izniyle çalıştı. Türkiye Cumhuriyeti Dışişleri Bakanlığı verilerine göre ise, Ukrayna'da ikamet eden yaklaşık 20 bin Türk vatandaşı bulunmaktadır.

TÜRKİYE – UKRAYNA KARŞILIKLI TİCARET HACMİ

TÜRKİYE – UKRAYNA ARASINDAKİ TİCARET HACMİ		
Yıl	İhracat Dolar	İthalat Dolar
2016	1.253.154.770	2.547.635.876
2017	1.340.709.479	2.817.132.553
2018	1.465.913.891	2.645.479.493
2019	1.955.015.900	2.604.452.022
2020	1.898.598.759	2.525.764.983

İki ülke arasındaki ticaret hacmi 2020 yılı itibarıyla 4,4 milyar dolar seviyesinin üzerinde bulunmaktadır. 2020 yılında Türkiye'nin Ukrayna'ya yaptığı ihracat 1 milyar 898 milyon dolar iken, aynı yıl içerisinde Ukrayna'dan yapılan ithalat 2 milyar 525 milyon dolar seviyesindedir. Bu tabloya göre, Türkiye, 2020 yılı itibarıyla Ukrayna'ya yaklaşık 627 milyon doların üzerinde dış ticaret açığı vermiş durumdadır.

Kaynak: TÜİK

HAVAYOLU ULAŐIMI

Türkiye ile Ukrayna arasında çok sayıda havayolu bağlantısı bulunmaktadır. Türk Hava Yolları (THY), Pegasus Havayolları, Ukraine International Airlines (UIA), Skyup Airlines iki ülke arasında doğrudan uçuşlar gerçekleştirmektedir.

- THY, **İstanbul** ile **Kiev, Kharkiv, Kherson, Lviv, Odesa** ve **Zaporriya** arasında doğrudan karşılıklı uçmaktadır.
- Pegasus Havayolları **Kiev** ile **İstanbul ve Ankara** arasında karşılıklı doğrudan sefer düzenlemektedir. Pegasus Havayolları'nın ayrıca **İstanbul ile Kharkiv, Lviv, Zaporriya** arasında karşılıklı doğrudan seferleri bulunmaktadır.
- Ukrayna Havayolları'nın **İstanbul-Kiev** arasında doğrudan karşılıklı uçuş düzenlemektedir.
- Skyup Airlines ise **İstanbul-Kiev** ve **İstanbul-Odesa** arasında doğrudan karşılıklı uçuş bulunmaktadır.

TÜRKİYE-UKRAYNA KARŐILIKLI VİZE UYGULAMASI

TÜRKİYE'YE GELECEK UKRAYNA VATANDAŐLARI İÇİN UYGULAMA:

Umuma Mahsus Pasaport ve Diplomatik ve Resmi/Hizmet Pasaportu hamilleri 90 güne kadar ikamet süreli seyahatlerinde **vizeden muaftır**. Ayrıca Ukrayna vatandaşları Ukrayna'dan Türkiye'ye seyahat etmek şartıyla, geçerli biyometrik kimlik kartıyla vizesiz giriş yapabilmektedirler.

UKRAYNA'YA GİDECEK TÜRK VATANDAŐLARI İÇİN UYGULAMA:

Umuma Mahsus, hizmet, hususi ve diplomatik pasaport hamilleri her 180 günde 90 gün süreyle **vizeden muaftır**. Vatandaşlarımız geçerli biyometrik kimlik belgeleri (yeni tip kimlik kartı) ile, Türkiye'den seyahat etmek şartıyla, Ukrayna'ya vizesiz olarak giriş yapabilmektedirler.

Kaynak: T.C. Dışişleri Bakanlığı



Dikilitaş Mah. Aşık Kerem Sk. No: 40 34349 Beşiktaş - İstanbul / TÜRKİYE
Tel: +90 (212) 259 84 04 Fax: +90 (212) 259 06 56
E-mail: tursab@tursab.org.tr Web: www.tursab.org.tr